

# Gimcana fotogràfica



Festa major

La Creu Alta '26



### 1. Objectiu

La gimcana fotogràfica té com a objectiu fomentar la participació veïnal i descobrir el barri de la Creu Alta a través de la fotografia.

### 2. Participants

Activitat oberta a tothom (majors de 18 anys o menors de més de 16 anys amb autorització). Es pot participar de manera individual o en grup.


### 3. Funcionament

Els participants hauran de completar un recorregut amb 7 proves fotogràfiques en diferents punts del barri. Cada prova indicarà una situació o concepte fotogràfic a captar.

### 4. Requisits de participació

Per optar al premi cal complir tots els requisits següents:

- Seguir els comptes de @clicart.foto i @avlaCreualta (o el compte oficial corresponent)
- Publicar un carrusel amb les 7 imatges.
- Etiquetar els dos comptes a la publicació.

 **Important:** Només es consideraran vàlides les participacions que incloguin les 7 imatges completes i segueixin les instruccions.

### 5. Activitat guiada

**Dia:** Dissabte 23 de maig de 2026.

**Hora:** 10:00 h

**Punt de trobada:** Plaça de la Creu Alta

**Durada Aproximada:** 2 hores

**Inclou:** recorregut guiat amb professor de fotografia (Activitat subjecta a condicions meteorològiques)

### 6. Termini de participació

Les imatges es podran presentar fins diumenge a les 18:00 h

### 7. Premi

Se sortejarà entre els participants que compleixin correctament la gimcana 1 premi a escollir:

Un curs de fotografia Clicart (inici setembre 2026)  
o bé

2 classes particulars de fotografia (2 hores cadascuna, total 4 hores)

### 8. Resolució

El sorteig es realitzarà el diumenge 24 a les 20:00 h

El/la guanyador/a serà anunciat a:

Web de l'Associació de Veïns

Web de Clicart

### 9. Acceptació de les bases

La participació implica l'acceptació total d'aquestes bases.

Completa aquestes 7 proves fotogràfiques pels carrers de la Creu Alta i voltants.


#### 1. La plaça que dóna nom al barri

Fes-te una selfie original amb el monument que dóna nom a la plaça.

 Pista: diuen que és alta, la trobaràs en un extrem de la plaça.

#### 2. La casa anglesa

Entre el carrer Major i l'eix Macià troba una casa anglesa, la casa que és tan catalana com anglesa. A la fotografia la casa ha de quedar ben enquadrada.

 Pista: La seva característica principal és que poden tenir un o dos pisos i, a la primera planta, solen tenir només una porta i una finestra.

#### 3. L'Empire State de la ciutat

A Sabadell també tenim gratacels! Busca l'edifici que s'aixeca entre un hotel i uns grans magatzems. Fes una fotografia on es vegi tota la seva alçada.

 Pista: hauràs de creuar al barri del costat, la Concòrdia.

Un bon punt per fotografiar-lo és des de l'avinguda situada just al davant.

#### 4. L'alcalde Alt contemplant el barri


Al Parc Catalunya hi trobaràs l'estàtua d'un alcalde de cames llargues i nas prominent. Fotografia'l contemplant el barri.

 Pista: es troba a la part més alta del parc. Pots començar per l'entrada entre l'avinguda Lluís Companys i la Via Augusta.

Si no el trobes, pregunta per l'estàtua del "Farrés".


#### 5 L'estadi que té el nom del barri i no està al barri

Fes una fotografia on aparegui l'estadi de fútbol amb la muntanya que més mola del Vallès.

 Pista: Molt a prop de l'alcalde de cames llargues trobaràs un altiplà des d'on fotografiar els dos elements.


#### 6 La plaça més catalana de totes

En un extrem del parc trobaràs la plaça més catalana de Sabadell, amb una font al centre. Fes una fotografia original combinant la plaça amb els cotxes que hi passen.

 Pista: a prop hi ha un hotel i unes oficines d'un banc que comparteixen el nom de la ciutat.

#### 7 la torre de la ciutat.

Torna al barri i puja per la ronda de l'inventor de l'esperanto fins arribar a la plaça de les dones del tèxtil. Troba una perspectiva privilegiada de la torre més emblemàtica de Sabadell. Fes una foto jugant amb el zoom per intentar fer-la tan gran com puguis, sense moure't de l'inici del carrer.

 Pista: a mà esquerra hi trobaràs una zona blava. Busca pels voltants el carrer que porta el nom de l'hospital de la ciutat.

Completat el recorregut, només et queda penjar les fotos i etiquetar-nos, recorda a seguir tots els passos per a poder optar al sorteig. Molta sort :-)